

SP050 Hibrit Yapıştırıcı Alüminyum Pencere Profillerine Nasıl Uygulanır?


SP050 illbruck'un özel olarak geliştirdiği SP polimer formülasyonuna sahiptir. Hibrit yapıştırıcı ürün olarak bilinen bu yapıştırma ürünü çok çeşitli yapı ve endüstriyel uygulamalarda yüksek performanslı yapışmayı sağlar.

- İç ve dış mekanlarda kullanıma uygundur.
- Üzeri boyanarak binanızın estetik görünmesine yardımcı olur.
- Beyaz , gri ve siyah renklerde bulabilirsiniz. Kristal şeffaf versiyonu ise SP030 adı altında bulabilirsiniz



1. YAPIŞTIRICIYI İÇ BÖLMEYE UYGULAYIN



2. YAPIŞTIRICI İLE BOŞLUKLARI TAMAMEN DOLDURUN.



3. YAPIŐTIRICIYI UYGULADIKTAN SONRA ALÜMİNYUM KÖŐELERİ BİRBİRİNE TAKIN




4. ÇERÇEVELERİ BİRLEŐTİRİN



5. ÇERÇEVELERİ BİRBİRİNE SABİTLEYİN



6. İŞLEM SONRASINDA ALÜMİNYUM YÜZELERİ TEMİZLEYİN



Temizleme işleminde illbruck AA404 Temizleyici Solvent ürününü kullanabilirsiniz. Cam, alüminyum, seramik gibi gözeneksiz yüzeylerin hassas temizliğinde kullanılır. Özellikle toz ve hav bırakmayan bez ile uygulanması uygulamanın hemen ardından yüzeyin kuru bir bezle silinmesi tavsiye edilir.

- SP050 Genel Amaçlı Yapıştırıcı dış hava koşullarına dayanıklıdır. Yapı içerisinde ve dışarısında pek çok noktada kullanabilirsiniz.
- 30 dakikadan daha hızlı kürlenme süresi vardır , boyama işlemi yapılacaksa külendikten sonra yapılmalıdır.

** Her türlü sorunuz için <https://tutaryapi.com.tr/iletisim> üzerinden bize ulaşabilirsiniz.